


R E C I C L A

Vamos a aprender a reciclar

CUIDAMOS MIRANDA



Hola a todos y a todas.

Os enviamos esta publicación para que aprendáis lo importante y a la vez lo sencillo que es reciclar.


Yo sé que vosotros y vosotras queréis mucho a Miranda y por eso es muy importante que aprendáis a reciclar, porque cuando lo hacemos estamos ayudando a cuidar nuestra Ciudad.

Recordad que podéis hacer uso de ella en clase, siempre atendiendo a las indicaciones de vuestro profesor o profesora, pero también en casa, con toda vuestra familia, para que todos juntos aprendáis a reciclar.

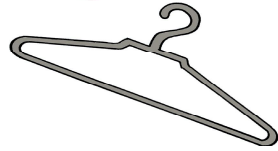
Espero que os sirva. Ya me diréis qué os ha parecido.

Un saludo

El Alcalde

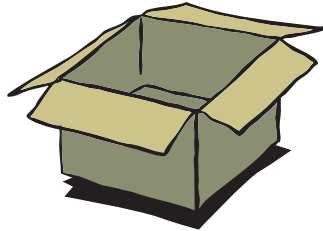


A handwritten signature in black ink, appearing to read 'Fernando Campo Crespo', written over a faint, circular official stamp.

Fernando Campo Crespo



### Contenedor gris

Aquí depositamos comida, utensilios rotos, medicamentos, suciedad de barrer, etc...




### Contenedor azul

Es para envases de cartón, papel, periódicos y revistas.



### Contenedor amarillo


Deposita aquí envases de plástico, latas y briks.



### Contenedor amarillo

Aquí van los envases de vidrio (botellas, frascos y tarros)





# COLOREA

Pinta de amarillo los objetos que vayan al contenedor amarillo y de azul los del contenedor azul.

¿Todos los objetos que hay van a esos contenedores?

Dibuja tú más objetos que vayan a cada contenedor y completa la Ciudad.



## Primero separamos en casa

Todos y todas tenemos que saber que es muy importante nuestra colaboración en el reciclaje.

Con pequeños gestos todos los días vamos a cuidar Miranda.

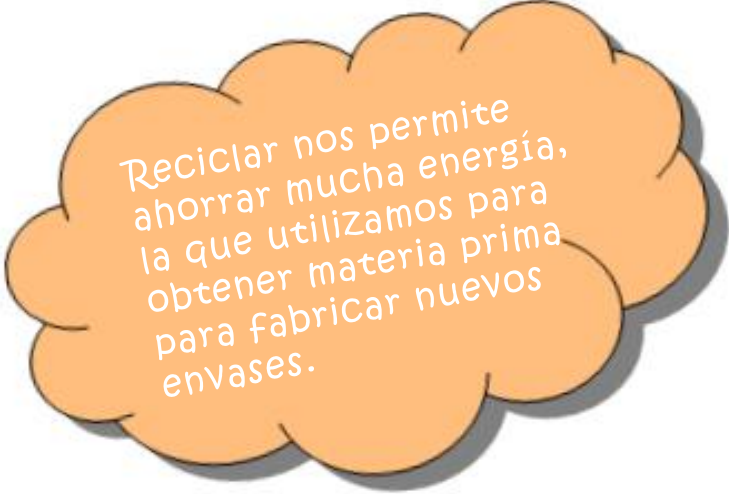
Ya sabes que hay cuatro tipos de contenedores: azul, amarillo, gris y verde. Separa la basura para cada contenedor.

## ¿Por qué los separamos?

Porque cuando separamos los objetos que tiramos a la basura ayudamos a que luego se puedan recuperar. Seguro que, por ejemplo, has oído hablar del papel reciclado.

De esa forma ayudamos a:

- no derrochar materiales que se pueden volver a utilizar
- no ensuciar el paisaje.
- . ahorrar energía.



Reciclar nos permite ahorrar mucha energía, la que utilizamos para obtener materia prima para fabricar nuevos envases.



## Recuerda...

También hay  
contenedores de pilas y  
de aceite. Estos  
residuos también tienen  
cabida en el reciclaje.

### EL ACEITE

Deposita el aceite usado en envase cerrado en cualquiera de los contenedores que se encuentran en:

- Calle Independencia (junto al Puente Carlos III)
- Calle Río Ebro, 29
- Calle Ramón y Cajal (Plaza de Abastos)
- Calle República Argentina, 81
- Calle Vitoria, 27
- Supermercado Leclerc

### LAS PILAS

Cuando agotes tus pilas, también tienen su lugar. Puedes encontrar varios contenedores específicos en comercios de Miranda.

También tienes puntos de recogida en:

- Casa de Cultura
- Centro de Salud (Cdo. de Treviño)
- Centro de Mayores (C/ Almacenes)
- Colegios: Los Ángeles, Anduva.
- Cervantes, Matillas, Ppe. de España, Altamira, La Charca, Real Aquende
- Institutos: Obarenes (C/ Francia) y Fray Pedro

Tú también puedes dar una nueva vida a los envases  
separándolos correctamente en casa y  
depositándolos en los contenedores adecuados.



Ayuntamiento de Miranda de Ebro