

Leyenda

Nivel sonoro (dB(A))

55-60	70-75
60-65	>75
65-70	

Barreras acústicas

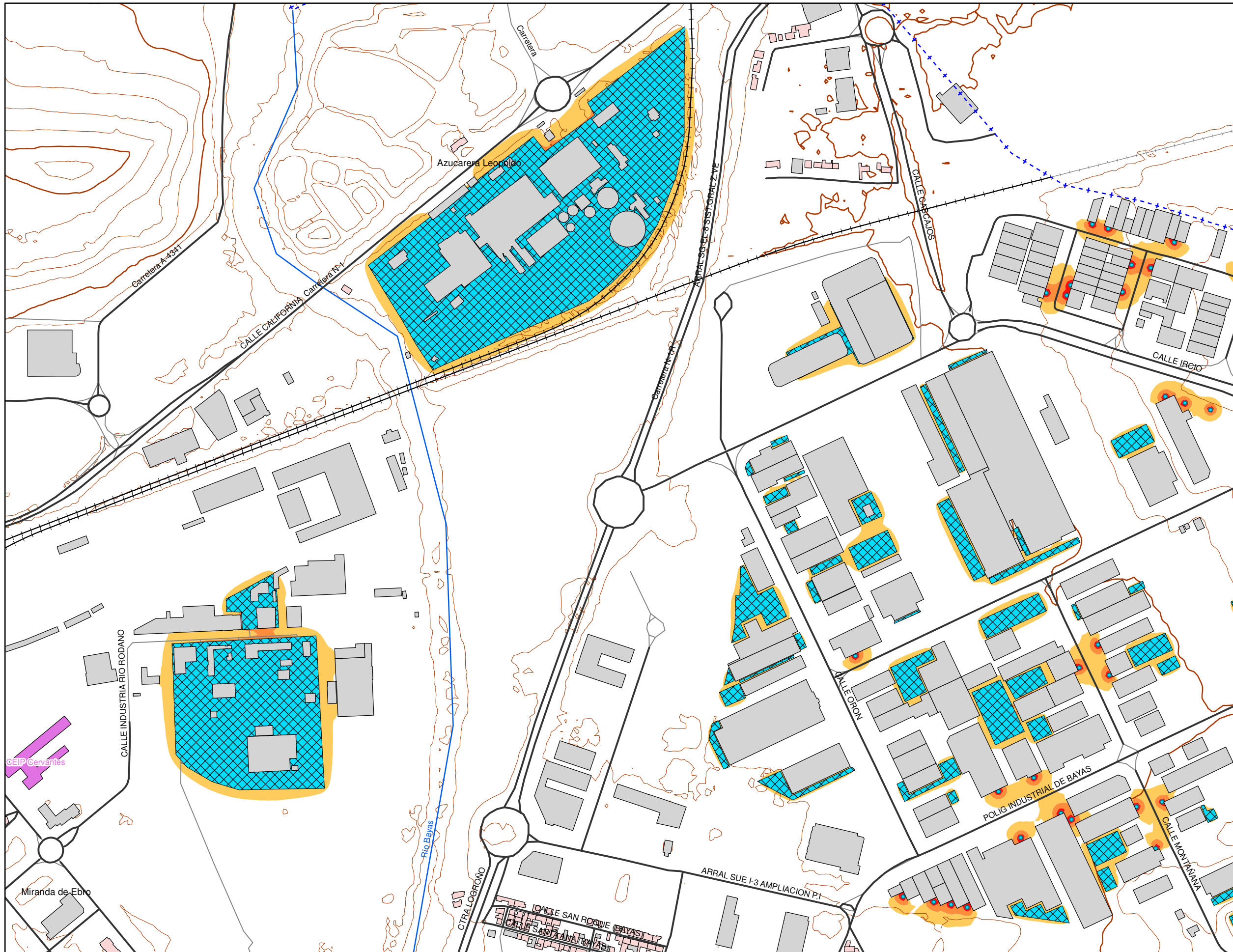
Pantalla acústica
Dique de tierra

Tipos de edificio

Uso residencial
Uso sanitario o docente
Uso industrial o comercial

Elementos cartográficos

Carreteras
FFCC
Curva de nivel maestra
Curva de nivel
Hidrografía
Límite de provincia
Límite de municipio
Otros elementos cartográficos
Fuentes de ruido



A1	A2						
B1	B2	B3					
	C2	C3	C4				
D1	D2	D3	D4	D5	D6	D7	
E1	E2	E3	E4	E5	E6	E7	E8
F1	F2	F3	F4	F5	F6	F7	F8
G2	G3	G4	G5	G6	G7	G8	
	H3	H4	H5	H6	H7	H8	
	I3	I4	I5	I6	I7	I8	I9
	J4	J5	J6	J7	J8	J9	J10
					K7	K8	K9

Leyenda

Nivel sonoro (dB(A))

	55-60		70-75
	60-65		>75
	65-70		

Barreras acústicas

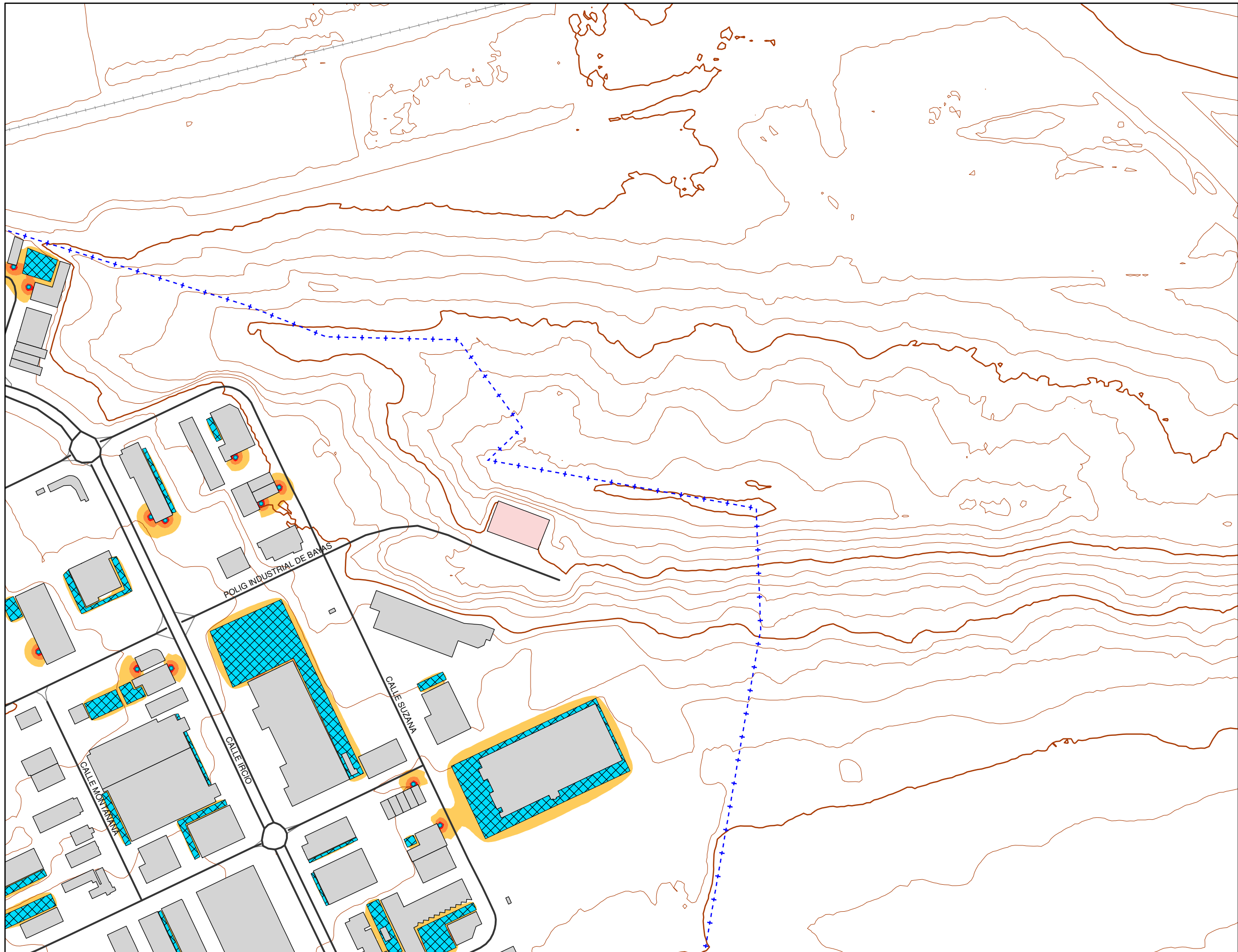
	Pantalla acústica
	Dique de tierra

Tipos de edificio

	Uso residencial
	Uso sanitario o docente
	Uso industrial o comercial

Elementos cartográficos

	Carreteras
	FFCC
	Curva de nivel maestra
	Curva de nivel
	Hidrografía
	Límite de provincia
	Límite de municipio
	Otros elementos cartográficos
	Fuentes de ruido
	Fuentes de ruido



A1	A2							
B1	B2	B3						
	C2	C3	C4					
D1	D2	D3	D4	D5	D6	D7		
E1	E2	E3	E4	E5	E6	E7	E8	
F1	F2	F3	F4	F5	F6	F7	F8	
	G2	G3	G4	G5	G6	G7	G8	
	H3	H4	H5	H6	H7	H8		
	I3	I4	I5	I6	I7	I8	I9	
		J4	J5	J6	J7	J8	J9	J10
						K7	K8	K9

Leyenda

Nivel sonoro (dB(A))

	55-60		70-75
	60-65		>75
	65-70		

Barreras acústicas

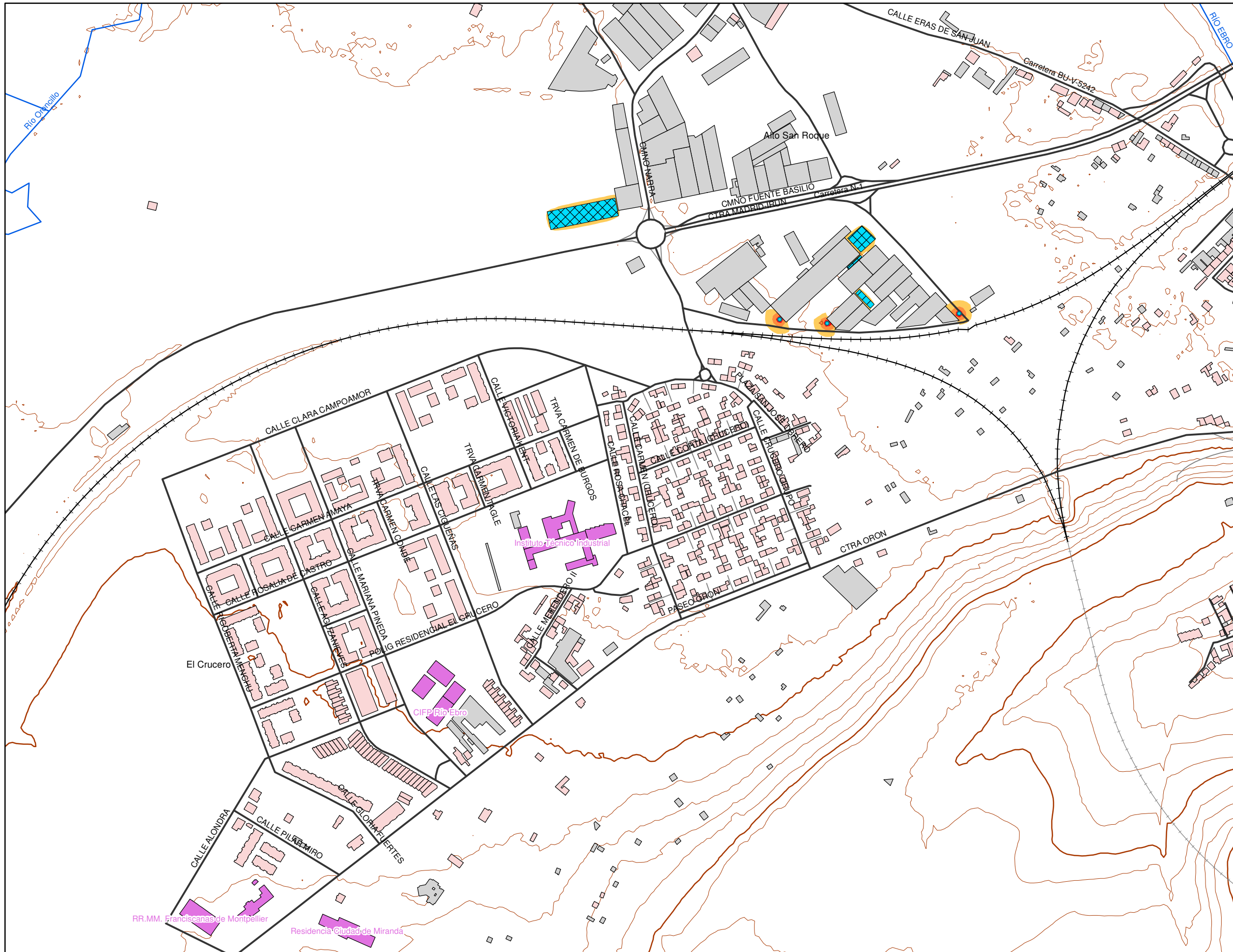
	Pantalla acústica
	Dique de tierra

Tipos de edificio

	Uso residencial
	Uso sanitario o docente
	Uso industrial o comercial

Elementos cartográficos

	Carreteras
	FFCC
	Curva de nivel maestra
	Curva de nivel
	Hidrografía
	Límite de provincia
	Límite de municipio
	Otros elementos cartográficos
	Fuentes de ruido
	Fuentes de ruido



A1	A2						
B1	B2	B3					
	C2	C3	C4				
D1	D2	D3	D4	D5	D6	D7	
E1	E2	E3	E4	E5	E6	E7	E8
F1	F2	F3	F4	F5	F6	F7	F8
G2	G3	G4	G5	G6	G7	G8	
	H3	H4	H5	H6	H7	H8	
	I3	I4	I5	I6	I7	I8	I9
		J4	J5	J6	J7	J8	J9
						K7	K8
							K9

Leyenda

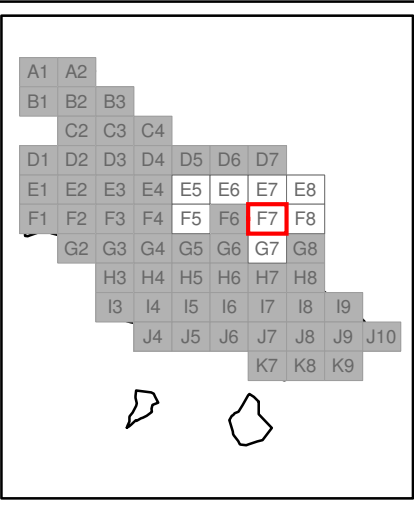
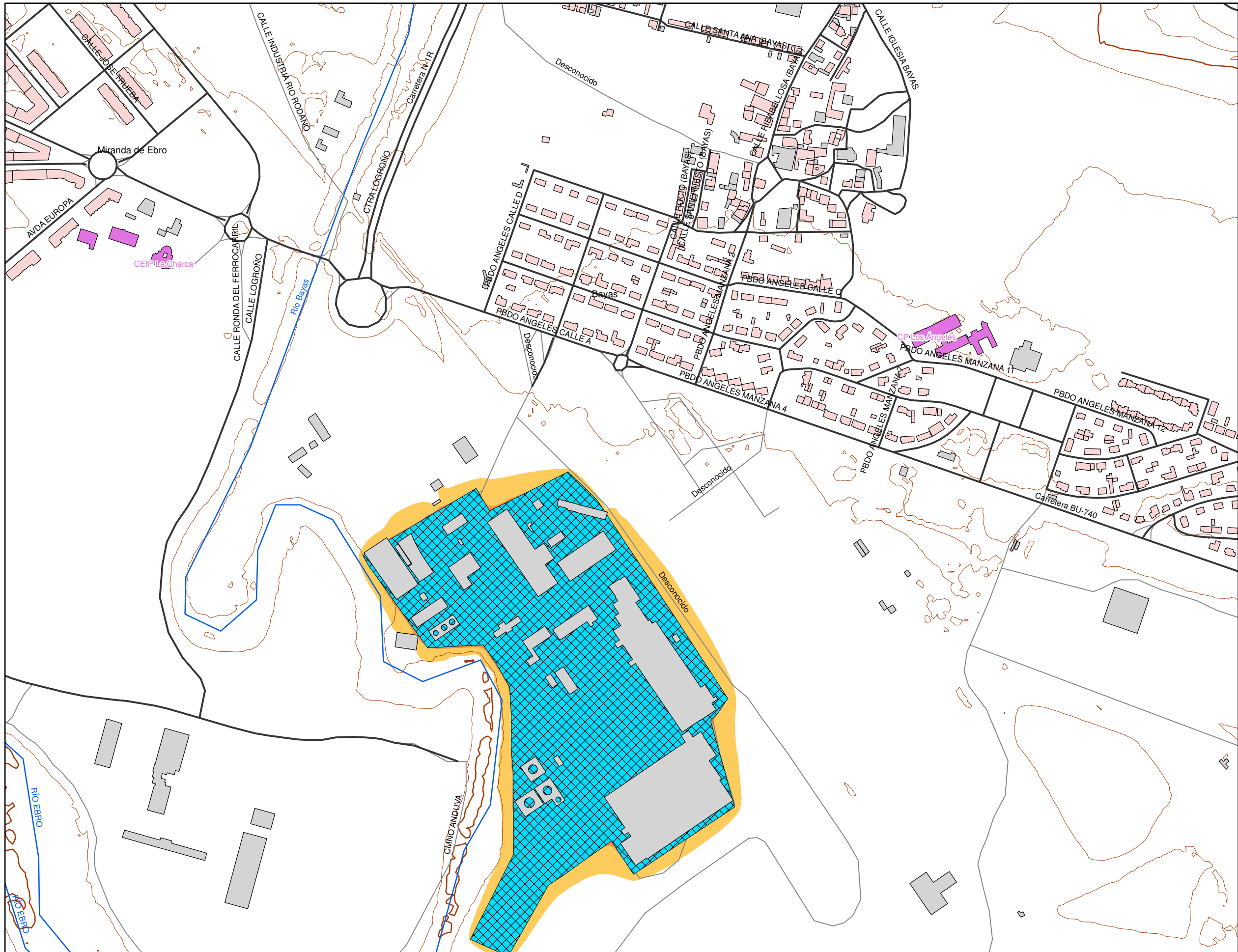
Nivel sonoro (dB(A))

	55-60		70-75
	60-65		>75
	65-70		

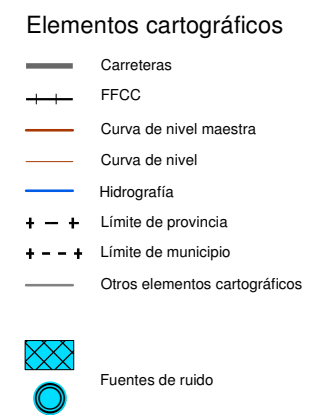
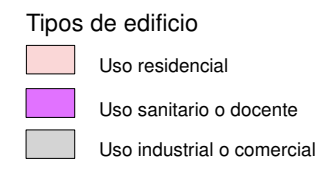
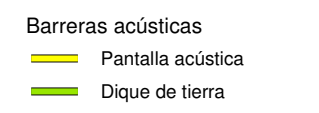
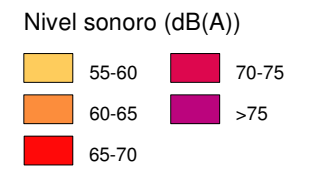
- Barreras acústicas
- Pantalla acústica
 - Dique de tierra

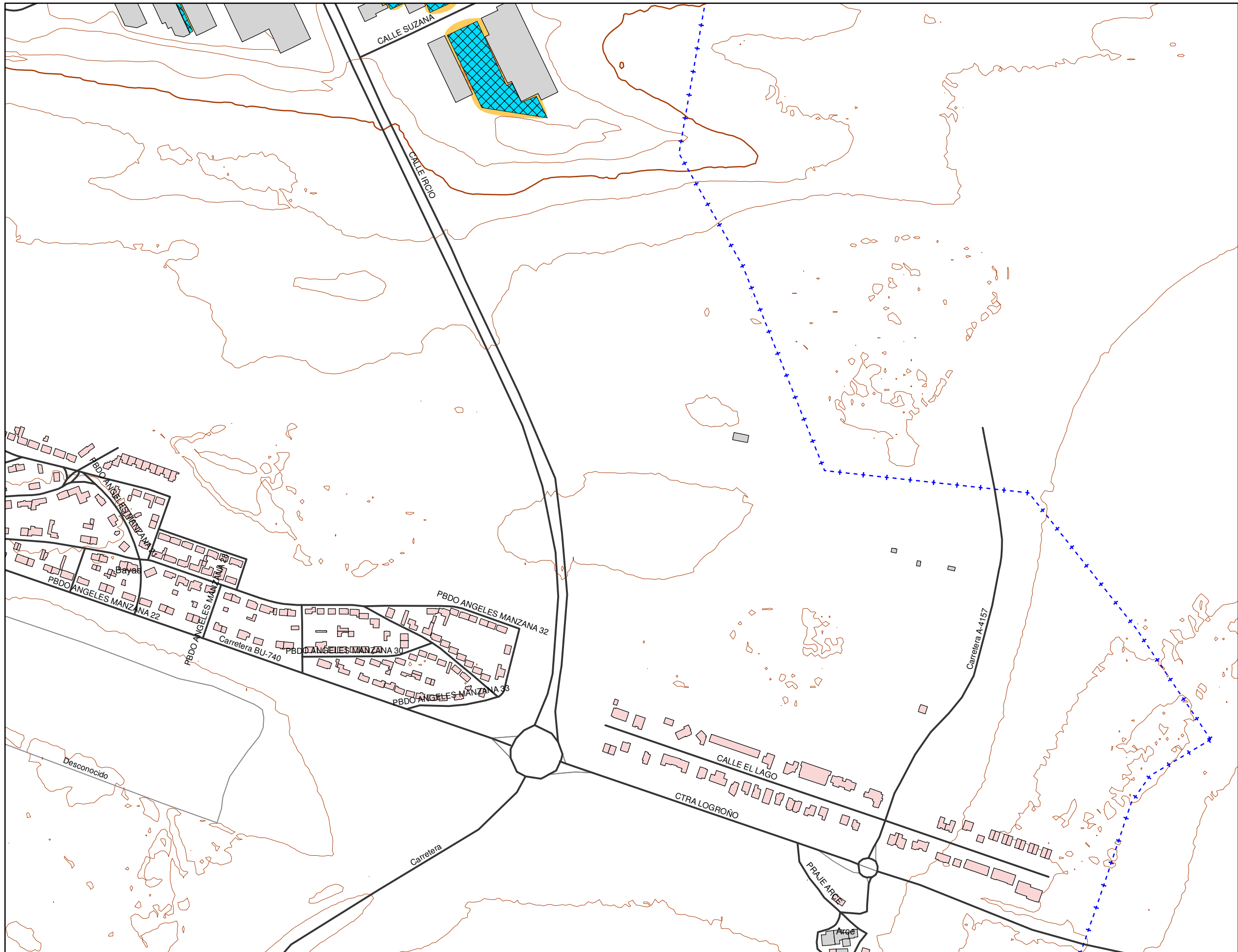
- Tipos de edificio
- Uso residencial
 - Uso sanitario o docente
 - Uso industrial o comercial

- Elementos cartográficos
- Carreteras
 - FFCC
 - Curva de nivel maestra
 - Curva de nivel
 - Hidrografía
 - Límite de provincia
 - Límite de municipio
 - Otros elementos cartográficos
 - Fuentes de ruido



Leyenda





A1	A2							
B1	B2	B3						
	C2	C3	C4					
D1	D2	D3	D4	D5	D6	D7		
E1	E2	E3	E4	E5	E6	E7	E8	
F1	F2	F3	F4	F5	F6	F7	F8	
	G2	G3	G4	G5	G6	G7	G8	
	H3	H4	H5	H6	H7	H8		
	I3	I4	I5	I6	I7	I8	I9	
		J4	J5	J6	J7	J8	J9	J10
						K7	K8	K9

Leyenda

Nivel sonoro (dB(A))

55-60	70-75
60-65	>75
65-70	

Barreras acústicas

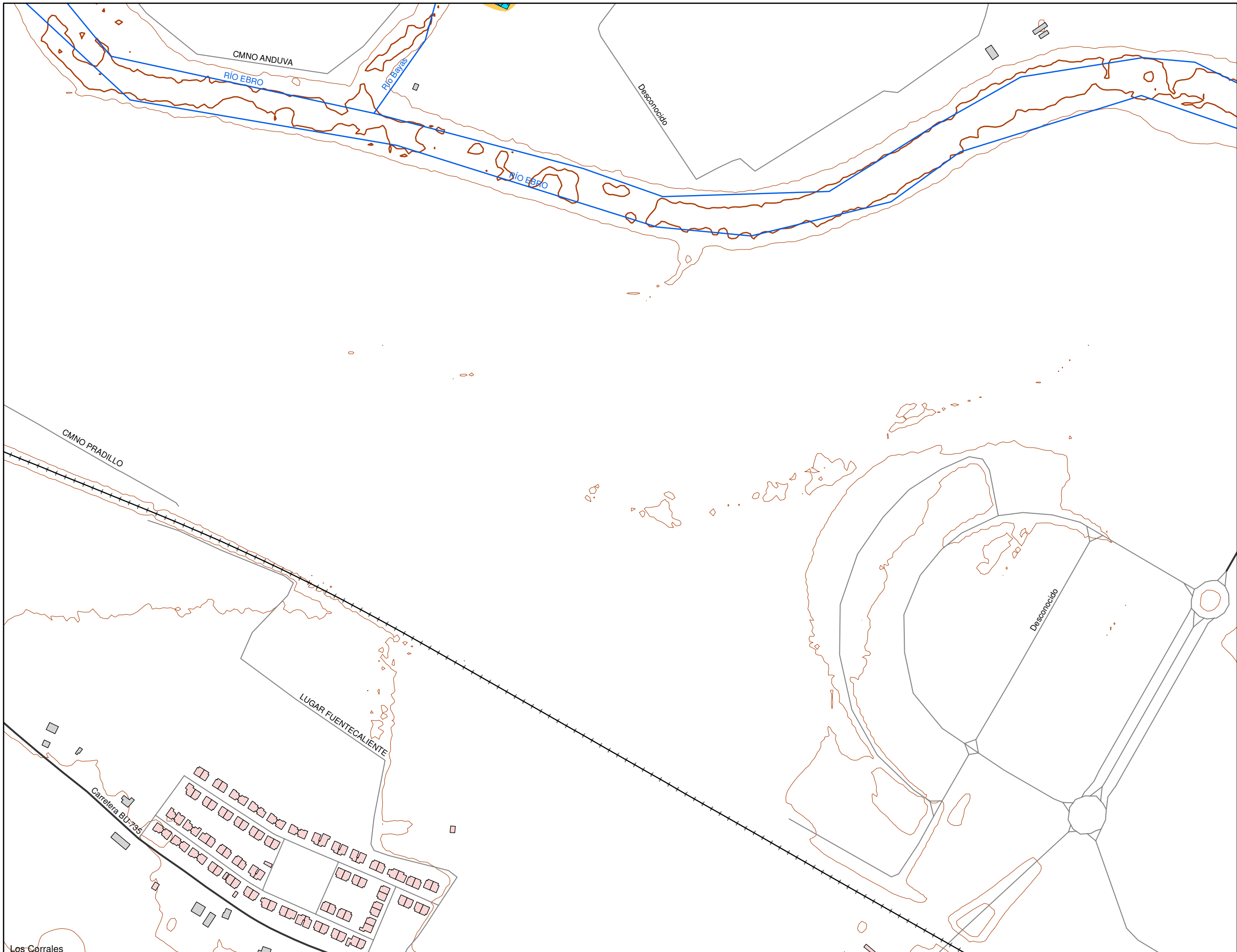
Pantalla acústica
Dique de tierra

Tipos de edificio

Uso residencial
Uso sanitario o docente
Uso industrial o comercial

Elementos cartográficos

Carreteras
FFCC
Curva de nivel maestra
Curva de nivel
Hidrografía
Límite de provincia
Límite de municipio
Otros elementos cartográficos
Fuentes de ruido



A1	A2							
B1	B2	B3						
	C2	C3	C4					
D1	D2	D3	D4	D5	D6	D7		
E1	E2	E3	E4	E5	E6	E7	E8	
F1	F2	F3	F4	F5	F6	F7	F8	
G2	G3	G4	G5	G6	G7	G8		
	H3	H4	H5	H6	H7	H8		
	I3	I4	I5	I6	I7	I8	I9	
		J4	J5	J6	J7	J8	J9	J10
						K7	K8	K9

Leyenda

Nivel sonoro (dB(A))

	55-60		70-75
	60-65		>75
	65-70		

Barreras acústicas

	Pantalla acústica
	Dique de tierra

Tipos de edificio

	Uso residencial
	Uso sanitario o docente
	Uso industrial o comercial

Elementos cartográficos

	Carreteras
	FFCC
	Curva de nivel maestra
	Curva de nivel
	Hidrografía
	Límite de provincia
	Límite de municipio
	Otros elementos cartográficos
	Fuentes de ruido
	Fuentes de ruido