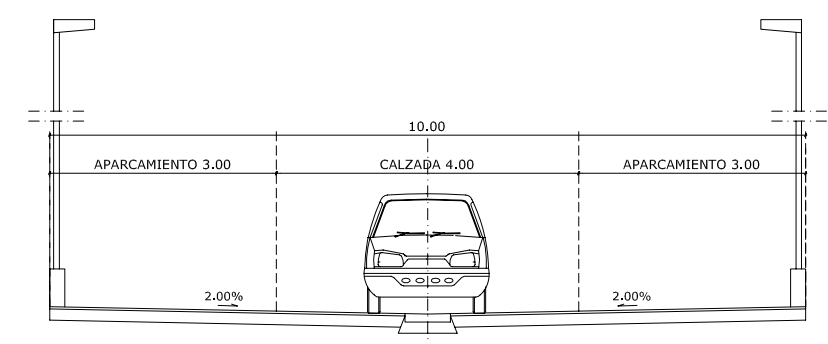
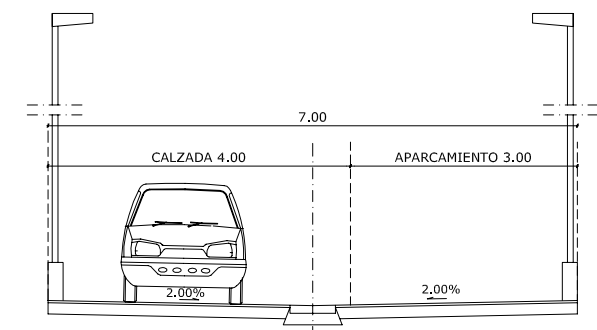


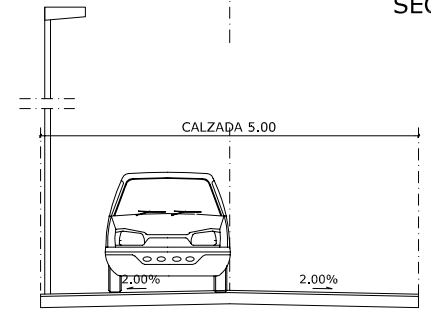
SECCION A-A'...



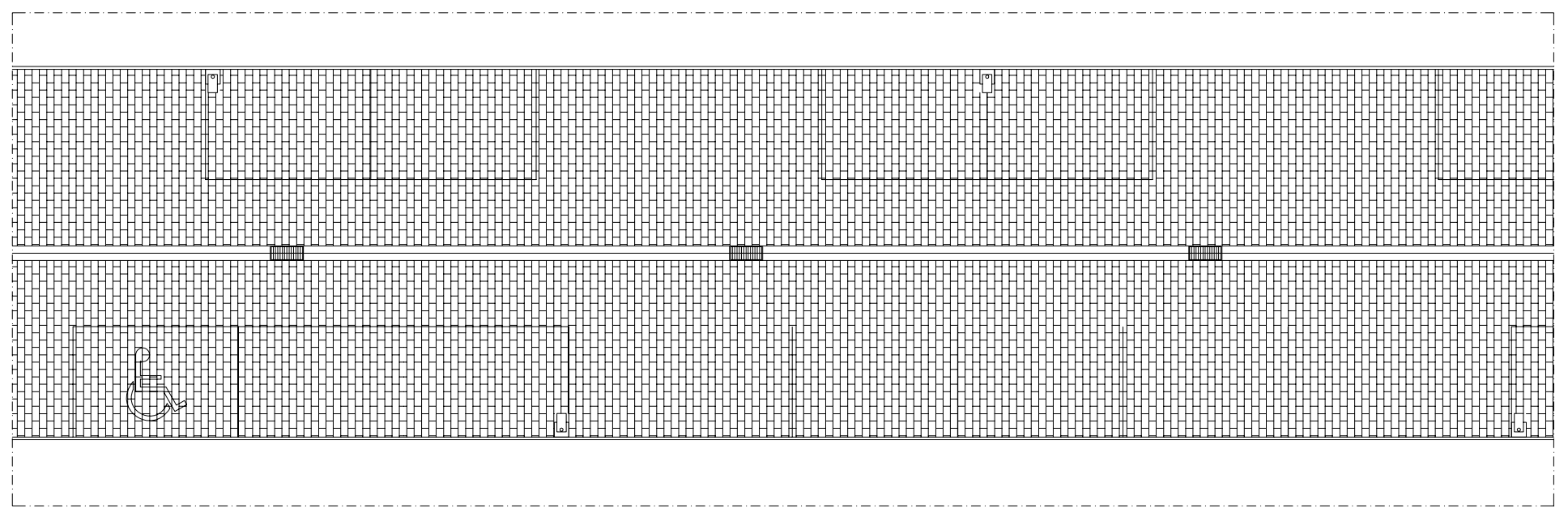
SECCION B-B'...



SECCION C-C'...



SECCION D-D' HASTA NUCLEO DE SUZANA



DETALLE A

PLAZA RESERVADA A MINUSVALIDO
 SENTIDO DE CIRCULACION

REFUNDIDO

PLAN PARCIAL
 DEL SECTOR SUE-D (S.1) "SUZANA"
 E.M. SUZANA - MIRANDA DE EBRO (BURGOS)

RED VIARIA DEL SECTOR Y
 ESQUEMAS DE VIALES...

LA PROPIEDAD	EL ARQUITECTO	
SUZANA C.B.	JAVIER GONZÁLEZ ÁGREDA.	
FECHA	ESCALA	PLANO
OCTUBRE 2009	1/1000	0-5

ESTUDIO DE
 ARQUITECTURA,
 INGENIERIA Y
 URBANISMO.

C/FRANCIA, 30
 MIRANDA DE EBRO
 (Burgos)